

**EXPLICACION DEL MODELO**

A cada pajarillo parécele bien su nido

Rafa García ha ampliado la progenie de Nido con una silla tan ligera y sencilla como su predecesora. Al igual que la butaca, el nido que sirve de refugio y protección para un gran número de especies ha sido el elemento inspirador.

Las reducidas medidas hacen de esta pieza una alternativa excelente para acompañar mesas de comedor o, por qué no, en oficinas, como silla confidente, donde los límites del espacio son clave para la creación de ambientes.

Esta versatilidad también reside en las 3 alternativas para las patas: dos opciones en madera de fresno, disponibles en todos los colores de nuestra carta de tintes, una variante de varilla de metal con acabado epoxi negro.

El tapizado está disponible en dos versiones, una más tensa y otra acolchada. Su estilizado perímetro está remarcado por un vivo siempre de color negro que facilita las composiciones bi-color. Su tapizado es fijo tanto en tela como en piel.

La familia de butacas y sillas Nido son, pues, un cálido y acogedor refugio.

IMPORTANTE

Especifique en el pedido el color deseado para las patas de madera. Ver muestras de tintes del fresno. Patas de metal texturizado mate en color solo negro.

En caso de butacas bi-color, especifique claramente en el pedido el tejido seleccionado para la parte exterior de la butaca (base), y el tejido seleccionado para la parte interior (almohada).

DESCRIPTION

A nest for each little bird

Rafa García has added a dining chair to the Nido product family with a design that is as simple as its predecessor. Just like the original lounge chair, a nest, serving as a refuge and protection for a large number of species has been the inspiration.

Its small size turns this piece into an excellent alternative for dining tables or a side chair for any workspace, where the space limits are the key for building an environment.

The chair's versatility can be found in the feet options: two ash wood types (available in 19 different colours), a metal version in a black epoxy finish.

The upholstery is available in two versions: tightly tailored or quilted. The chair's contour is highlighted by black piping, ideal for creating a two tone effect.

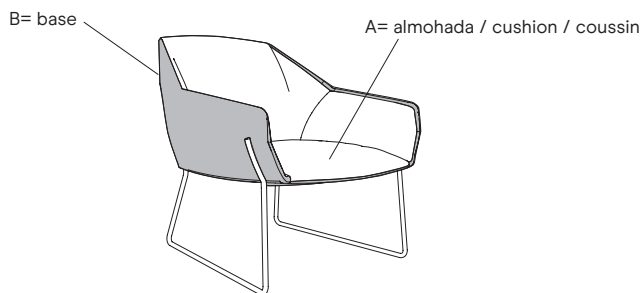
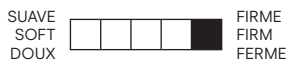
The Nido family of chairs is a warm and cozy refuge for everyone.

IMPORTANT

Choose a colour for the versions of the chair with ash wood feet from the colour chart.

The metal feet are only available in a textured matte black finish.

When using a two-tone effect, clearly specify the fabric to be used on the exterior part of the chair (base) and the interior part (cushion).

**FIRMEZA / FIRMNESS / FERMETÉ**

CARACTERISTICAS TECNICAS**TELA Y PIEL****Silla**

- Tapizado fijo, no desenfundable.
 - Estructura interna: acero F1 recubierta de espuma inyectada y revestida con fibra 100gr.
 - Versión acolchada, realizada con funda interior de algodón rellena con FiberDream en respaldo y brazos.
 - Patas de madera: fresno tintado con estructura interior de acero F1 epoxi negro.
- Acabados disponibles: ver carta de tintes.
- Patas de metal: tubo de acero F1 (Ø14mm) acabado en pintura epoxi color negro texturizado mate con taco deslizante quita-ruidos.

Butaca


- Butaca con vivo: tapizado fijo.
- Butaca con cremallera: parte interior desenfundable mediante cremallera perimetral y parte exterior fija.
- Estructura interna de varillas y pletinas de acero F1, recubierta de espuma inyectada con densidades diferenciadas para respaldo y asiento.
- Patas madera: madera de fresno.
- Patas metal: Varilla de acero F1 imprimado en pintura epoxi.
- Tacos deslizantes quita-ruidos.

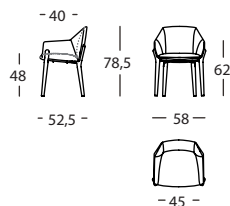
TECHNICAL CHARACTERISTICS**FABRIC AND LEATHER****Dining chair**

- Fixed upholstery.
- Internal structure: Foam injected over a F1 steel structure fitted with 100g fibre.
- Quilted version: cotton cover filled with FiberDream in the back and arms.
- Wooden feet: stained ash with a black epoxy coated F1 steel inner structure. See the colour chart for options.
- Metal feet: Matte black epoxy coated Ø14mm F1 steel tube with glides.

Small armchair

- Small armchair with piping: fixed upholstery.
- Small armchair with zip: interior seating area removable, back and sides fixed.
- Internal seating area structure: F1 steel covered in injection moulded foam with different densities for the seat and back.
- Wooden feet: ash wood with glides.
- Metal feet: Primed F1 steel epoxy coated bars with glides.

ACABADOS / FINISHES / FINITIONS**PATAS MADERA / WOODEN FEET / PIED EN BOIS****FRESNO / ASH / FRESNE****PATAS METAL / STEEL FEET / PIED MÉTAL****METAL TEXTURIZADO MATE / MATTE TEXTURED METAL / METAL TEXTURISE MAT****151 NEGRO BLACK NOIR**

NIDO by Rafa García, 2018**288.41.6**

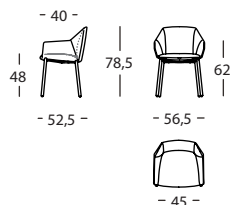
NIDO SILLA PATA MADERA C/VIVO
NIDO DINING CH. WOOD FEET & PIPING

0,24 m³ / 1 Pack. / 12,5 kg

new

**288.41.6G**

NIDO SILLA PATA MADERA ACOLCHADA C/VIVO
NIDO QUILTED DINING CH. WITH PIPING

0,24 m³ / 1 Pack. / 12,5 kg**288.41.61**

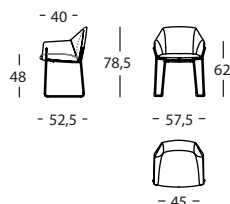
NIDO SILLA PATA MADERA BASIC C/VIVO
NIDO DINING CH. BASIC WOOD FEET & PIPING

0,24 m³ / 1 Pack. / 12,5 kg

new

**288.41.61G**

NIDO SILLA PATA MADERA BASIC ACOLCHADA C/
VIVO
NIDO QUILTED DINING CH. BASIC
WOOD FT. & PIPING

0,24 m³ / 1 Pack. / 12,5 kg**288.41.7**

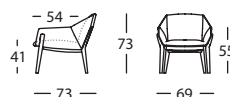
NIDO SILLA PATA METAL C/VIVO
NIDO DINING CH. METAL FEET & PIPING

0,24 m³ / 1 Pack. / 12,5 kg

new

**288.41.7G**

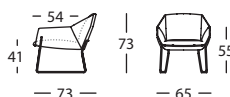
NIDO SILLA PATA METAL ACOLCHADA C/VIVO
NIDO QUILTED DINING CH. METAL FT. & PIPING

0,24 m³ / 1 Pack. / 12,5 kg**288.51**

NIDO BUTACA PATA MADERA C/ VIVO
NIDO SMALL ARMCHAIR WITH WOODEN FEET & PIPING

0,39 m³ / 1 Pack. / 16,0 kg**288.51.C**

NIDO BUTACA PATA MADERA C/ CREMALLERA
NIDO SMALL ARMCHAIR WITH WOODEN FEET & ZIP

0,39 m³ / 1 Pack. / 16,0 kg**288.51.7**

NIDO BUTACA PATA METAL C/ VIVO
NIDO SMALL ARMCHAIR WITH METAL FEET & PIPING

0,39 m³ / 1 Pack. / 16 kg**288.51.C7**

NIDO BUTACA PATA METAL C/ CREMALLERA
NIDO SMALL ARMCHAIR WITH METAL FEET & ZIP

0,39 m³ / 1 Pack. / 16 kg