



#### EXPLICACION DEL MODELO

*Un clásico contemporáneo.*

La rotundidad de los volúmenes de **Core** evidencia la representación de la materia en su estado puro. Su diseño formal, que bien puede traernos a la memoria piezas de inspiración clásica, presenta su faceta más contemporánea a través de los materiales empleados.

Su generosa y confortable sentada está envuelta por el delicado trabajo de confección de los respaldos acolchados. El equilibrio del conjunto reside en la armoniosa unión de sus partes, las cuales encajan naturalmente como elementos cincelados por un escultor, llegando a simular que han sido contruidos a partir de un único bloque de materia.

La sobriedad del sillón y los sofás puede ser enfatizada al usar tejidos neutros o verse alterada con divertidos y vivos colores a elegir entre la amplia selección de tejidos acolchados.

#### IMPORTANTE

Los tejidos aptos pertenecen a los muestrarios referenciados en la tabla.

No admite barrera ignífuga.

#### CARACTERISTICAS TECNICAS

##### TELA

- Tapizado fijo, no desenfundable.
- Estructura de madera recubierta de espuma CMHR 25kg con interior de espuma CMHR 30 kg.
- Tapizado exterior acolchado con fibra H260gr. y espuma CMHR 30 kg.
- Bastidor de asiento preparado con cincha NEA de 80mm y confeccionado con espuma de densidad diferenciada (CMHR 60kg, CMHR 30kg y CMHR 25kg).
- Patas de madera de haya color wengué plus (quedan ocultas).

##### PIEL

- No se fabrica.

#### DESCRIPTION

*The essence of a contemporary classic.*

**Core's** volumes show matter in its pure state. Its formal design, which brings to mind classically-inspired furniture and shapes, presents its most contemporary facet through the materials used.

Its generous and comfortable seat is embraced by a delicate quilted back. The balance of the **Core** resides in the harmonious union of its parts, which naturally fit together like elements chiselled by a sculptor, as if they have been built from a single block of material.

The sobriety of the armchair and sofas can be emphasized by using neutral fabrics or contrasted with bold colours.

#### IMPORTANT

This product is only available in the fabrics listed in the table.

This product cannot have an interliner fitted.

#### TECHNICAL SPECIFICATIONS

##### FABRIC

- Fixed cover, cannot be removed.
- Wooden structure covered in CMHR 25kg and CMHR 30kg foam.
- Cover quilted with H260g fibre and CMHR 30kg foam.
- Seat fitted with 80mm NEA webbing with CMHR 60kg, CMHR 30kg and CMHR 25kg foam.
- Hidden solid beech feet stained in wenge plus.

##### LEATHER

- This product is not available in leather.

#### CARACTERISTIQUES

*Un classique contemporain.*

La rondeur des volumes de **Core** met en évidence la représentation de la matière à son état pur. Son design formel, qui pourrait nous faire penser à des pièces d'inspiration classique, présente sa facette la plus contemporaine au travers des matériaux employés.

Sa généreuse et confortable assise est enveloppée par le délicat travail de confection des dossiers capitonnés. L'équilibre de l'ensemble réside dans l'union harmonieuse des parties, lesquelles s'intègrent naturellement comme des éléments ciselés par un sculpteur, arrivant à simuler le fait qu'ils ont été construits à partir d'un unique bloc de matière.

La sobriété du fauteuil et des canapés peut-être soulignée avec l'utilisation de tissus neutres ou se voir altérée par des couleurs vives et amusantes à choisir dans la grande sélection de tissus capitonnés.

#### IMPORTANT

Les tissus aptes pour ces modèles sont dans les liasses référencées dans le tableau.

Barrière ignifuge non admise

#### CARACTERISTIQUES TECHNIQUES

##### TISSU

- Revêtement fixe – Non déhoussable.
- Structure en bois recouverte de mousse CMHR 25kg et intérieur en mousse CMHR 30kg.
- Housse capitonnée avec fibre H260gr. et mousse CMHR 30kg.
- Châssis d'assise préparé avec des sangles NEA de 80mm et réalisé en mousse de différentes densités (CMHR 60kg, CMHR 30kg et CMHR 25kg).
- Pieds bois hêtre teinté wenge plus (non visible).

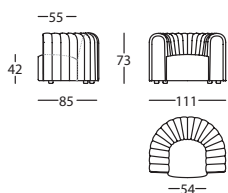
##### CUIR

- Non disponible.

#### FIRMEZA / FIRMNESS / FERMETÉ



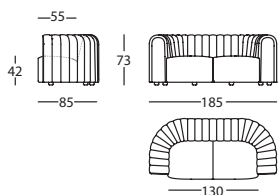
CORE by Note Design Studio, 2020



**356.11.N**

CORE SILLON  
CORE ARMCHAIR  
CORE FAUTEUIL

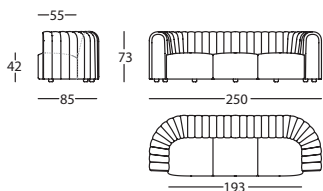
0,74 m<sup>3</sup> / 1 Pack. / 44,8 kg



**356.11.U**

CORE SOFA 185  
CORE SOFA 185  
CORE CANAPE 185

1,23 m<sup>3</sup> / 1 Pack. / 68,9 kg



**356.11.Z1**

CORE SOFA 250  
CORE SOFA 250  
CORE CANAPE 250

1,65 m<sup>3</sup> / 1 Pack. / 95,8 kg

	MUESTRARIOS POR SERIES / SAMPLE BOOK BY SERIES / LIASSE PAR SERIE										
	S-2	S-3	S-4	S-5	S-6	S-7	S-8	S-9	S-10	S-11	S-12
TEJIDOS APTOS COMPATIBLE FABRICS TISSUS COMPATIBLES	112	108 118 CURA MICA	101 FACET 2 (107.2)	122 128 133 BLEND CYBER	115 119 ATLAS OMEGA REMIX 3	116 127 130 131 GALAXY GLOW RIFT (124)	FIORD 2 STEELCUT 2 STEELCUT T. 3 PLANUM	MOSAIC 2 PLECTO SPRINKLES UNIFORM M.	DROP RAZZLE DAZZLE HARALD 3	CODA 2 DIVINA 3 DIVINA MD DIVINA M. SISU	GENTLE 2